

BÁO CÁO CỦA BAN GIÁM ĐỐC

Ban Giám đốc Công ty Cổ phần Viglacera Đông Triều (sau đây gọi tắt là "Công ty") trình bày Báo cáo của mình và Báo cáo tài chính của Công ty cho kỳ kế toán từ ngày 01/01/2020 đến ngày 30/06/2020.

CÔNG TY

Công ty Cổ phần Viglacera Đông Triều tiền thân là Công ty Gốm Xây dựng Đông Triều thuộc Tổng Công ty Thủy tinh và Gốm Xây dựng (nay là Tổng Công ty Viglacera - CTCP) được chuyển đổi thành Công ty cổ phần theo Quyết định số 90/QĐ-BXD ngày 14/01/2004 của Bộ trưởng Bộ Xây dựng, hoạt động theo Giấy chứng nhận kinh doanh đăng ký lần đầu số 5700486105 ngày 01/03/2004 và thay đổi lần thứ 11 ngày 08/09/2017 của Sở Kế hoạch và đầu tư tỉnh Quảng Ninh.

Trụ sở chính của Công ty tại: Phường Xuân Sơn, thị xã Đông Triều, tỉnh Quảng Ninh.

HỘI ĐỒNG QUẢN TRỊ, BAN GIÁM ĐỐC VÀ BAN KIỂM SOÁT

Các thành viên của Hội đồng Quản trị trong kỳ và tại ngày lập báo cáo này bao gồm:

Ông Trần Hồng Quang	Chủ tịch
Ông Trần Duy Hưng	Thành viên
Ông Ngô Thanh Tùng	Thành viên
Ông Trần Thành	Thành viên
Ông Vương Văn Sáng	Thành viên

Các thành viên của Ban Giám đốc đã điều hành Công ty trong kỳ và tại ngày lập báo cáo này bao gồm:

Ông Trần Thành	Giám đốc
Ông Vương Văn Sáng	Phó Giám đốc
Ông Nguyễn Đức Sơn	Phó Giám đốc

Các thành viên Ban Kiểm soát bao gồm:

Ông Phạm Phùng Dương	Trưởng ban
Bà Hoàng Thị Xuân Hương	Thành viên
Bà Bùi Thị Thanh Nga	Thành viên

KIỂM TOÁN VIÊN

Công ty TNHH Hãng Kiểm toán AASC đã thực hiện soát xét các Báo cáo tài chính giữa niên độ cho Công ty.

CÔNG BỐ TRÁCH NHIỆM CỦA BAN GIÁM ĐỐC ĐỐI VỚI BÁO CÁO TÀI CHÍNH GIỮA NIÊN ĐỘ

Ban Giám đốc Công ty chịu trách nhiệm về việc lập Báo cáo tài chính giữa niên độ phản ánh trung thực, hợp lý tình hình tài chính, kết quả hoạt động kinh doanh và tình hình lưu chuyển tiền tệ của Công ty trong kỳ. Trong quá trình lập Báo cáo tài chính giữa niên độ, Ban Giám đốc Công ty cam kết đã tuân thủ các yêu cầu sau:

- Xây dựng và duy trì kiểm soát nội bộ mà Ban Giám đốc và Ban Quản trị Công ty xác định là cần thiết để đảm bảo cho việc lập và trình bày Báo cáo tài chính giữa niên độ không còn sai sót trọng yếu do gian lận hoặc do nhầm lẫn;
- Lựa chọn các chính sách kế toán thích hợp và áp dụng các chính sách này một cách nhất quán;
- Đưa ra các đánh giá và dự đoán hợp lý và thận trọng;
- Nêu rõ các chuẩn mực kế toán được áp dụng có được tuân thủ hay không, có những áp dụng sai lệch trọng

Công ty Cổ phần Viglacera Đông Triều

Địa chỉ: Phường Xuân Sơn, thị xã Đông Triều, tỉnh Quảng Ninh

- yếu đến mức cần phải công bố và giải thích trong Báo cáo tài chính giữa niên độ hay không;
- Lập và trình bày các Báo cáo tài chính giữa niên độ trên cơ sở tuân thủ các Chuẩn mực kế toán, Chế độ kế toán doanh nghiệp Việt Nam và các quy định pháp lý có liên quan đến việc lập và trình bày Báo cáo tài chính giữa niên độ;
 - Lập các Báo cáo tài chính giữa niên độ dựa trên cơ sở hoạt động kinh doanh liên tục, trừ trường hợp không thể cho rằng Công ty sẽ tiếp tục hoạt động kinh doanh.

Ban Giám đốc Công ty đảm bảo rằng các số kế toán được lưu giữ để phản ánh tình hình tài chính của Công ty, với mức độ trung thực, hợp lý tại bất cứ thời điểm nào và đảm bảo rằng Báo cáo tài chính giữa niên độ tuân thủ các quy định hiện hành của Nhà nước. Đồng thời có trách nhiệm trong việc bảo đảm an toàn tài sản của Công ty và thực hiện các biện pháp thích hợp để ngăn chặn, phát hiện các hành vi gian lận và các vi phạm khác.

Ban Giám đốc Công ty cam kết rằng Báo cáo tài chính giữa niên độ đã phản ánh trung thực và hợp lý tình hình tài chính của Công ty tại thời điểm ngày 30/06/2020, kết quả hoạt động kinh doanh và tình hình lưu chuyển tiền tệ cho kỳ kế toán 06 tháng kết thúc cùng ngày, phù hợp với Chuẩn mực kế toán, Chế độ kế toán doanh nghiệp Việt Nam và tuân thủ các quy định pháp lý có liên quan đến việc lập và trình bày báo cáo tài chính giữa niên độ.

Cam kết khác

Ban Giám đốc cam kết rằng Công ty tuân thủ Nghị định 71/2017/NĐ-CP ngày 06/06/2017 hướng dẫn về quản trị công ty áp dụng đối với công ty đại chúng và Công ty không vi phạm nghĩa vụ công bố thông tin theo quy định tại Thông tư số 155/2015/TT-BTC ngày 06/10/2015 của Bộ Tài chính hướng dẫn công bố thông tin trên Thị trường chứng khoán.



Trần Thành
Giám đốc

Quảng Ninh, ngày 20 tháng 07 năm 2020

BÁO CÁO SOÁT XÉT THÔNG TIN TÀI CHÍNH GIỮA NIÊN ĐỘ

**Kính gửi: Quý Cổ đông, Hội đồng Quản trị và Ban Giám đốc
Công ty Cổ phần Viglacera Đông Triều**

Chúng tôi đã soát xét Báo cáo tài chính giữa niên độ kèm theo của Công ty Cổ phần Viglacera Đông Triều được lập ngày 20 tháng 07 năm 2020, từ trang 06 đến trang 35, bao gồm: Bảng cân đối kế toán giữa niên độ tại ngày 30 tháng 06 năm 2020, Báo cáo kết quả hoạt động kinh doanh giữa niên độ, Báo cáo lưu chuyển tiền tệ giữa niên độ cho kỳ kế toán 06 tháng kết thúc cùng ngày và Bản thuyết minh Báo cáo tài chính giữa niên độ.

Trách nhiệm của Ban Giám đốc

Ban Giám đốc Công ty Cổ phần Viglacera Đông Triều chịu trách nhiệm về việc lập và trình bày trung thực và hợp lý Báo cáo tài chính giữa niên độ của Công ty theo Chuẩn mực kế toán, Chế độ kế toán doanh nghiệp Việt Nam và các quy định pháp lý có liên quan đến việc lập và trình bày Báo cáo tài chính giữa niên độ và chịu trách nhiệm về kiểm soát nội bộ mà Ban Giám đốc xác định là cần thiết để đảm bảo cho việc lập và trình bày báo cáo tài chính giữa niên độ không có sai sót trọng yếu do gian lận hoặc nhầm lẫn.

Trách nhiệm của Kiểm toán viên

Trách nhiệm của chúng tôi là đưa ra kết luận về báo cáo tài chính giữa niên độ dựa trên kết quả soát xét của chúng tôi. Chúng tôi đã thực hiện công việc soát xét theo Chuẩn mực Việt Nam về hợp đồng dịch vụ soát xét số 2410 - Soát xét thông tin tài chính giữa niên độ do kiểm toán viên độc lập của đơn vị thực hiện.

Công việc soát xét thông tin tài chính giữa niên độ bao gồm việc thực hiện các cuộc phỏng vấn, chủ yếu là phỏng vấn những người chịu trách nhiệm về các vấn đề tài chính kế toán, và thực hiện thủ tục phân tích và các thủ tục soát xét khác. Một cuộc soát xét về cơ bản có phạm vi hẹp hơn một cuộc kiểm toán được thực hiện theo các Chuẩn mực kiểm toán Việt Nam và do vậy không cho phép chúng tôi đạt được sự đảm bảo rằng chúng tôi sẽ nhận biết được tất cả các vấn đề trọng yếu có thể được phát hiện trong một cuộc kiểm toán. Theo đó, chúng tôi không đưa ra ý kiến kiểm toán.

Kết luận của Kiểm toán viên

Căn cứ trên kết quả soát xét của chúng tôi, chúng tôi không thấy có vấn đề gì khiến chúng tôi cho rằng Báo cáo tài chính giữa niên độ đính kèm không phản ánh trung thực và hợp lý, trên các khía cạnh trọng yếu tình hình tài chính của Công ty Cổ phần Viglacera Đông Triều tại ngày 30 tháng 06 năm 2020, kết quả hoạt động kinh doanh và lưu chuyển tiền tệ của Công ty cho kỳ kế toán 06 tháng kết thúc cùng ngày, phù hợp với Chuẩn mực kế toán, Chế độ kế toán doanh nghiệp Việt Nam và các quy định pháp lý có liên quan đến việc lập và trình bày Báo cáo tài chính giữa niên độ.

Vấn đề cần nhấn mạnh

Tại thời điểm 30/06/2020, nợ ngắn hạn đã vượt quá tài sản ngắn hạn của Công ty là 9,72 tỷ VND; Lỗ lũy kế đến 30/06/2019 là 853 triệu VND, tương ứng 0,85% vốn chủ sở hữu. Những sự kiện này, cùng với các vấn đề được nêu ở Thuyết minh số 1, cho thấy sự tồn tại của yếu tố không chắc chắn trọng yếu dẫn đến nghi ngờ đáng kể về khả năng hoạt động liên tục của Công ty. Báo cáo tài chính giữa niên độ cho kỳ kế toán từ ngày 01/01/2020 đến ngày 30/06/2020 vẫn được trình bày trên cơ sở giả định về khả năng hoạt động liên tục.

Vấn đề cần nhấn mạnh này không làm thay đổi kết luận soát xét chấp nhận toàn phần nêu trên của chúng tôi.

Công ty TNHH Kiểm toán AASC



Phạm Anh Tuấn

Phó Tổng Giám đốc

Giấy CN ĐKHN kiểm toán số: 0777-2018-002-1

Hà Nội, ngày 20 tháng 07 năm 2020

BẢNG CÂN ĐỐI KẾ TOÁN GIỮA NIÊN ĐỘ

Tại ngày 30 tháng 06 năm 2020

Mã số	TÀI SẢN	Thuyết minh	30/06/2020	01/01/2020
			VND	VND
100	A. TÀI SẢN NGẮN HẠN		128.494.478.688	146.223.410.941
110	1. Tiền và các khoản tương đương tiền	3	8.391.344.826	15.900.351.562
111	1. Tiền		8.391.344.826	15.900.351.562
120	II. Các khoản đầu tư tài chính ngắn hạn	4	3.280.781.118	2.250.287.549
123	1. Đầu tư nắm giữ đến ngày đáo hạn		3.280.781.118	2.250.287.549
130	III. Các khoản phải thu ngắn hạn		1.952.451.786	2.031.994.308
131	1. Phải thu ngắn hạn của khách hàng	5	5.300.139.653	5.344.513.153
132	2. Trả trước cho người bán ngắn hạn	6	1.101.189.018	1.672.066.018
136	3. Phải thu ngắn hạn khác	7	4.942.577.053	4.511.242.574
137	4. Dự phòng phải thu ngắn hạn khó đòi		(9.391.453.938)	(9.495.827.437)
140	IV. Hàng tồn kho	9	113.906.686.871	124.486.044.697
141	1. Hàng tồn kho		113.906.686.871	124.486.044.697
150	V. Tài sản ngắn hạn khác		963.214.087	1.554.732.825
151	1. Chi phí trả trước ngắn hạn	10	963.214.087	1.495.264.216
152	2. Thuế GTGT được khấu trừ		-	59.468.609

BẢNG CÂN ĐỐI KẾ TOÁN GIỮA NIÊN ĐỘ

Tại ngày 30 tháng 06 năm 2020


(tiếp theo)


Mã số	TÀI SẢN	Thuyết minh	30/06/2020 VND	01/01/2020 VND
200	B. TÀI SẢN DÀI HẠN		213.821.165.893	219.664.270.285
210	I. Các khoản phải thu dài hạn		80.000.000	80.000.000
216	1. Phải thu dài hạn khác	7	80.000.000	80.000.000
220	II. Tài sản cố định		201.992.779.581	209.729.315.464
221	1. Tài sản cố định hữu hình	11	200.157.181.400	207.689.256.375
222	- Nguyên giá		358.225.312.356	354.525.825.993
223	- Giá trị hao mòn lũy kế		(158.068.130.956)	(146.836.569.618)
224	2. Tài sản cố định thuê tài chính		1.822.598.185	2.025.109.093
225	- Nguyên giá	12	2.430.130.909	2.430.130.909
226	- Giá trị hao mòn lũy kế		(607.532.724)	(405.021.816)
227	3. Tài sản cố định vô hình	13	12.999.996	14.949.996
228	- Nguyên giá		39.000.000	39.000.000
229	- Giá trị hao mòn lũy kế		(26.000.004)	(24.050.004)
240	III. Tài sản dở dang dài hạn	14	217.372.270	86.462.500
242	1. Chi phí xây dựng cơ bản dở dang		217.372.270	86.462.500
250	IV. Đầu tư tài chính dài hạn		110.000.000	110.000.000
253	1. Đầu tư góp vốn vào đơn vị khác	4	110.000.000	110.000.000
260	V. Tài sản dài hạn khác		11.421.014.042	9.658.492.321
261	1. Chi phí trả trước dài hạn	10	11.421.014.042	9.658.492.321
270	TỔNG CỘNG TÀI SẢN		342.315.644.581	365.887.681.226


BẢNG CÂN ĐỐI KẾ TOÁN GIỮA NIÊN ĐỘ

Tại ngày 30 tháng 06 năm 2020
(tiếp theo)

Mã số	NGUỒN VỐN	Thuyết minh	30/06/2020	01/01/2020
			VND	VND
300	C. NỢ PHẢI TRẢ		243.292.998.103	275.737.336.811
310	I. Nợ ngắn hạn		138.218.335.103	161.029.111.917
311	1. Phải trả người bán ngắn hạn	15	35.363.764.687	48.243.979.380
312	2. Người mua trả tiền trước ngắn hạn	16	10.247.153.062	4.136.260.026
313	3. Thuế và các khoản phải nộp Nhà nước	17	10.329.612.068	2.191.040.725
314	4. Phải trả người lao động		15.551.426.935	17.797.499.942
315	5. Chi phí phải trả ngắn hạn	18	3.474.013.797	3.746.580.788
319	6. Phải trả ngắn hạn khác	19	4.894.906.786	4.637.272.265
320	7. Vay và nợ thuê tài chính ngắn hạn	21	56.199.067.996	80.110.456.619
321	8. Dự phòng phải trả ngắn hạn	20	2.126.945.100	134.577.500
322	9. Quỹ khen thưởng, phúc lợi		31.444.672	31.444.672
330	II. Nợ dài hạn		105.074.663.000	114.708.224.894
338	1. Vay và nợ thuê tài chính dài hạn	21	105.074.663.000	114.708.224.894
400	D. VỐN CHỦ SỞ HỮU		99.022.646.478	90.150.344.415
410	I. Vốn chủ sở hữu	22	99.022.646.478	90.150.344.415
411	1. Vốn góp của chủ sở hữu		100.000.000.000	100.000.000.000
411a	Cổ phiếu phổ thông có quyền biểu quyết		100.000.000.000	100.000.000.000
412	2. Thặng dư vốn cổ phần		(124.250.700)	(124.250.700)
421	3. Lợi nhuận sau thuế chưa phân phối		(853.102.822)	(9.725.404.885)
421a	LNST chưa phân phối lũy kế đến cuối năm trước		(9.725.404.885)	(22.182.771.027)
421b	LNST chưa phân phối kỳ này		8.872.302.063	12.457.366.142
440	TỔNG CỘNG NGUỒN VỐN		342.315.644.581	365.887.681.226


Lưu Quỳnh Thơ
Người lập biểu


Dương Đức VI
Kế toán trưởng


Trần Thành
Giám đốc

Quảng Ninh, ngày 20 tháng 07 năm 2020

BÁO CÁO KẾT QUẢ HOẠT ĐỘNG KINH DOANH GIỮA NIÊN ĐỘ

Kỳ kế toán từ ngày 01/01/2020 đến ngày 30/06/2020

Mã số	CHỈ TIÊU	Thuyết minh	6 tháng đầu năm 2020	6 tháng đầu năm 2019
			VND	VND
01	1. Doanh thu bán hàng và cung cấp dịch vụ	24	174.233.733.600	137.830.401.280
10	2. Doanh thu thuần bán hàng và cung cấp dịch vụ		174.233.733.600	137.830.401.280
11	3. Giá vốn hàng bán	25	148.011.049.376	120.804.166.841
20	4. Lợi nhuận gộp về bán hàng và cung cấp dịch vụ		26.222.684.224	17.026.234.439
21	5. Doanh thu hoạt động tài chính	26	62.927.206	76.993.208
22	6. Chi phí tài chính	27	8.555.466.125	7.460.711.890
23	<i>Trong đó: Chi phí lãi vay</i>		8.555.466.125	7.460.711.890
25	7. Chi phí bán hàng	28	1.004.109.892	848.109.136
26	8. Chi phí quản lý doanh nghiệp	29	5.637.905.344	5.040.677.981
30	9. Lợi nhuận thuần từ hoạt động kinh doanh		11.088.130.069	3.753.728.640
31	10. Thu nhập khác		13.668.000	3.114.550
32	11. Chi phí khác		877	2.833.858
40	12. Lợi nhuận khác		13.667.123	280.692
50	13. Tổng lợi nhuận kế toán trước thuế		11.101.797.192	3.754.009.332
51	14. Chi phí thuế thu nhập doanh nghiệp hiện hành	30	2.229.495.129	756.114.943
60	15. Lợi nhuận sau thuế thu nhập doanh nghiệp		<u>8.872.302.063</u>	<u>2.997.894.389</u>
70	16. Lãi cơ bản trên cổ phiếu	31	887	300

Lưu Quỳnh Thơ
Người lập biểu

Dương Đức VI
Kế toán trưởng



Trần Thành
Giám đốc

Quảng Ninh, ngày 20 tháng 07 năm 2020

BÁO CÁO LƯU CHUYỂN TIỀN TỆ GIỮA NIÊN ĐỘ

Kỳ kế toán từ ngày 01/01/2020 đến ngày 30/06/2020

(Theo phương pháp gián tiếp)

Mã số	CHỈ TIÊU	Thuyết minh	6 tháng đầu năm 2020	6 tháng đầu năm 2019
			VND	VND
I. LƯU CHUYỂN TIỀN TỪ HOẠT ĐỘNG KINH DOANH				
01	1. Lợi nhuận trước thuế		11.101.797.192	3.754.009.332
	2. Điều chỉnh cho các khoản		21.816.555.266	16.469.020.828
02	- Khấu hao tài sản cố định và Bất động sản đầu tư		11.436.022.246	8.489.967.239
03	- Các khoản dự phòng		1.887.994.101	595.334.907
05	- Lãi, lỗ từ hoạt động đầu tư		(62.927.206)	(76.993.208)
06	- Chi phí lãi vay		8.555.466.125	7.460.711.890
08	3. Lợi nhuận từ hoạt động kinh doanh trước thay đổi vốn lưu động		32.918.352.458	20.223.030.160
09	- Tăng, giảm các khoản phải thu		(655.865.370)	2.272.649.832
10	- Tăng, giảm hàng tồn kho		10.579.357.826	(18.660.260.676)
11	- Tăng, giảm các khoản phải trả (không kể lãi vay phải trả, thuế thu nhập doanh nghiệp phải nộp)		(857.371.263)	232.449.048
12	- Tăng, giảm chi phí trả trước		(1.230.471.592)	(2.960.594.799)
14	- Tiền lãi vay đã trả		(9.352.019.642)	(6.976.343.430)
15	- Thuế thu nhập doanh nghiệp đã nộp		(2.156.907.910)	(3.950.314.771)
20	Lưu chuyển tiền thuần từ hoạt động kinh doanh		29.245.074.507	(9.819.384.636)
II. LƯU CHUYỂN TIỀN TỪ HOẠT ĐỘNG ĐẦU TƯ				
21	1. Tiền chi để mua sắm, xây dựng tài sản cố định và tài sản dài hạn khác		(2.241.564.363)	(41.014.698.830)
23	2. Tiền chi cho vay, mua các công cụ nợ của đơn vị khác		(1.030.493.569)	(28.887.389)
27	3. Tiền thu lãi cho vay, cổ tức và lợi nhuận được chia		62.927.206	76.993.208
30	Lưu chuyển tiền thuần từ hoạt động đầu tư		(3.209.130.726)	(40.966.593.011)
III. LƯU CHUYỂN TIỀN TỪ HOẠT ĐỘNG TÀI CHÍNH				
33	1. Tiền thu từ đi vay		145.429.327.964	199.809.417.358
34	2. Tiền trả nợ gốc vay		(178.756.839.411)	(155.406.911.931)
35	3. Tiền trả nợ gốc thuê tài chính		(217.439.070)	(181.199.225)
40	Lưu chuyển tiền thuần từ hoạt động tài chính		(33.544.950.517)	44.221.306.202

BÁO CÁO LƯU CHUYỂN TIỀN TỆ GIỮA NIÊN ĐỘ

Kỳ kế toán từ ngày 01/01/2020 đến ngày 30/06/2020

(Theo phương pháp gián tiếp)

(tiếp theo)

Mã số	CHỈ TIÊU	Thuyết minh	6 tháng	6 tháng
			đầu năm 2020	đầu năm 2019
			VND	VND
50	Lưu chuyển tiền thuần trong kỳ		(7.509.006.736)	(6.564.671.445)
60	Tiền và tương đương tiền đầu năm		15.900.351.562	9.993.007.051
70	Tiền và tương đương tiền cuối kỳ	3	<u>8.391.344.826</u>	<u>3.428.335.606</u>

Lưu Quỳnh Thơ
Người lập biểu

Dương Đức VI
Kế toán trưởng



Trần Thành
Giám đốc

Quảng Ninh, ngày 20 tháng 07 năm 2020

THUYẾT MINH BÁO CÁO TÀI CHÍNH GIỮA NIÊN ĐỘ

Kỳ kế toán từ ngày 01/01/2020 đến ngày 30/06/2020

1. ĐẶC ĐIỂM HOẠT ĐỘNG CỦA DOANH NGHIỆP

Hình thức sở hữu vốn

Công ty Cổ phần Viglacera Đông Triều tiền thân là Công ty Gốm Xây dựng Đông Triều thuộc Tổng Công ty Thủy tinh và Gốm Xây dựng (nay là Tổng Công ty Viglacera - CTCP) được chuyển đổi thành Công ty cổ phần theo Quyết định số 90/QĐ-BXD ngày 14 tháng 01 năm 2004 của Bộ trưởng Bộ Xây dựng, hoạt động theo Giấy chứng nhận kinh doanh đăng ký lần đầu số 5700486105 ngày 01/03/2004 và thay đổi lần thứ 11 ngày 08/09/2017 của Sở Kế hoạch và đầu tư tỉnh Quảng Ninh.

Trụ sở chính của Công ty được đặt tại: Phường Xuân Sơn, thị xã Đông Triều, tỉnh Quảng Ninh.

Vốn điều lệ của Công ty là 100.000.000.000 VND (Bằng chữ: Một trăm tỷ đồng). Tương đương 10.000.000 cổ phần, mệnh giá mỗi cổ phần là 10.000 VND.

Lĩnh vực kinh doanh: Sản xuất công nghiệp.

Ngành nghề kinh doanh: Hoạt động chính của Công ty là sản xuất vật liệu xây dựng từ đất sét.

Đặc điểm hoạt động của doanh nghiệp trong kỳ kế toán có ảnh hưởng đến Báo cáo tài chính giữa niên độ

Trong kỳ, dây chuyền sản xuất 100% ngôi tại Nhà máy Đông Triều 1 hoàn thành từ năm 2019 đã đi vào vận hành ổn định, sản lượng sản xuất trong kỳ tăng mạnh, sản lượng tiêu thụ các sản phẩm ngôi cũng tăng mạnh so với cùng kỳ năm trước. Điều này dẫn đến doanh thu trong kỳ tăng 26% từ 137 tỷ VND kỳ trước lên 174 tỷ VND kỳ này. Bên cạnh đó, ngôi là sản phẩm có biên lợi nhuận cao hơn, điều này cũng góp phần giúp cho lợi nhuận gộp tăng thêm 9 tỷ VND so với cùng kỳ năm ngoái.

Tại thời điểm 30/06/2020, Nợ ngắn hạn của Công ty vượt quá Tài sản ngắn hạn là 9,72 tỷ VND; Lỗ lũy kế đến 30/06/2020 là 853 triệu VND. Những vấn đề này cho thấy có yếu tố không chắc chắn trọng yếu có thể dẫn đến nghi ngờ đáng kể về khả năng hoạt động liên tục của Công ty. Tuy nhiên, Báo cáo tài chính cho kỳ kế toán 06 tháng kết thúc ngày 30/06/2020 của Công ty vẫn được trình bày dựa trên cơ sở giả định hoạt động liên tục. Nguyên nhân là do hoạt động sản xuất kinh doanh của Công ty đã vượt qua được giai đoạn khó khăn nhất, doanh thu và lợi nhuận được duy trì khá cao và liên tục trong các năm gần đây đã tạo nguồn tiền tốt cho việc thanh toán các khoản nợ đến hạn. Ngoài ra, việc Công ty đã hoàn thành chuyển đổi 3 lò nung tại Nhà máy Đông Triều 1 sang sản xuất 100% ngôi sẽ gia tăng mạnh biên lợi nhuận trong thời gian tới.

2. CHẾ ĐỘ VÀ CHÍNH SÁCH KẾ TOÁN ÁP DỤNG TẠI CÔNG TY

2.1. Kỳ kế toán, đơn vị tiền tệ sử dụng trong kế toán

Kỳ kế toán năm của Công ty theo năm dương lịch bắt đầu từ ngày 01/01 và kết thúc vào ngày 31/12 hàng năm. Đơn vị tiền tệ sử dụng trong ghi chép kế toán là Đồng Việt Nam (VND).

2.2. Chuẩn mực và Chế độ kế toán áp dụng

Chế độ kế toán áp dụng

Công ty áp dụng Chế độ Kế toán doanh nghiệp ban hành theo Thông tư số 200/2014/TT-BTC ngày 22/12/2014 của Bộ Tài chính và Thông tư số 53/2016/TT-BTC ngày 21/03/2016 của Bộ Tài chính về việc sửa đổi, bổ sung một số điều của Thông tư số 200/2014/TT-BTC.

Tuyên bố về việc tuân thủ Chuẩn mực kế toán và Chế độ kế toán

Công ty đã áp dụng các Chuẩn mực kế toán Việt Nam và các văn bản hướng dẫn Chuẩn mực do Nhà nước đã ban hành. Các Báo cáo tài chính được lập và trình bày theo đúng mọi quy định của từng Chuẩn mực, Thông tư hướng dẫn thực hiện Chuẩn mực và Chế độ kế toán doanh nghiệp hiện hành đang áp dụng.

2.3. Công cụ tài chính

Ghi nhận ban đầu

Tài sản tài chính

Tài sản tài chính của Công ty bao gồm tiền và các khoản tương đương tiền, các khoản phải thu khách hàng và phải thu khác, các khoản cho vay. Tại thời điểm ghi nhận ban đầu, tài sản tài chính được xác định theo giá mua/chi phí phát hành cộng các chi phí phát sinh khác liên quan trực tiếp đến việc mua, phát hành tài sản tài chính đó.

Nợ phải trả tài chính

Nợ phải trả tài chính của Công ty bao gồm các khoản vay, các khoản phải trả người bán và phải trả khác, chi phí phải trả. Tại thời điểm ghi nhận lần đầu, các khoản nợ phải trả tài chính được xác định theo giá phát hành cộng các chi phí phát sinh liên quan trực tiếp đến việc phát hành nợ phải trả tài chính đó.

Giá trị sau ghi nhận ban đầu

Hiện tại chưa có các quy định cụ thể về đánh giá lại công cụ tài chính sau ghi nhận ban đầu.

2.4. Tiền

Tiền bao gồm tiền mặt tại quỹ và tiền gửi ngân hàng không kỳ hạn.

2.5. Các khoản đầu tư tài chính

Các khoản đầu tư nắm giữ đến ngày đáo hạn là khoản tiền gửi ngân hàng có kỳ hạn được nắm giữ đến ngày đáo hạn với mục đích thu lãi hàng kỳ.

Các khoản đầu tư góp vốn vào các đơn vị khác bao gồm khoản đầu tư vào công cụ vốn của Công ty Cổ phần Cầu Xây không có quyền kiểm soát. Giá trị ghi sổ ban đầu của khoản đầu tư này được xác định theo giá gốc. Sau ghi nhận ban đầu, giá trị của khoản đầu tư này được xác định theo giá gốc trừ đi dự phòng giảm giá khoản đầu tư.

Dự phòng giảm giá của khoản đầu tư được lập vào thời điểm cuối kỳ kế toán cụ thể như sau:

- Đối với khoản đầu tư nắm giữ lâu dài (không phân loại là chứng khoán kinh doanh) và không có ảnh hưởng đáng kể đối với bên được đầu tư, nếu khoản đầu tư không xác định được giá trị hợp lý tại thời điểm báo cáo thì việc lập dự phòng căn cứ vào Báo cáo tài chính tại thời điểm trích lập dự phòng của bên được đầu tư.
- Đối với các khoản đầu tư nắm giữ đến ngày đáo hạn: căn cứ khả năng thu hồi để lập dự phòng phải thu khó đòi theo quy định của pháp luật.

2.6. Các khoản nợ phải thu

Các khoản phải thu được theo dõi chi tiết theo kỳ hạn phải thu, đối tượng phải thu và các yếu tố khác theo nhu cầu quản lý của Công ty.

Dự phòng nợ phải thu khó đòi được trích lập cho các khoản: nợ phải thu quá hạn thanh toán ghi trong hợp đồng kinh tế, các kế ước vay nợ, cam kết hợp đồng hoặc cam kết nợ và nợ phải thu chưa đến hạn thanh toán nhưng khó có khả năng thu hồi. Trong đó, việc trích lập dự phòng nợ phải thu quá hạn thanh toán được căn cứ vào thời gian trả nợ gốc theo hợp đồng mua bán ban đầu, không tính đến việc gia hạn nợ giữa các bên và nợ phải thu chưa đến hạn thanh toán nhưng khách nợ đã lâm vào tình trạng phá sản hoặc đang làm thủ tục giải thể, mất tích, bỏ trốn.

2.7. Hàng tồn kho

Hàng tồn kho được ghi nhận ban đầu theo giá gốc bao gồm: chi phí mua, chi phí chế biến và các chi phí liên quan trực tiếp khác phát sinh để có được hàng tồn kho ở địa điểm và trạng thái tại thời điểm ghi nhận ban đầu. Sau ghi nhận ban đầu, tại thời điểm lập Báo cáo tài chính giữa niên độ nếu giá trị thuần có thể thực hiện được của hàng tồn kho thấp hơn giá gốc thì hàng tồn kho được ghi nhận theo giá trị thuần có thể thực hiện được.

Giá trị hàng tồn kho được xác định theo phương pháp bình quân gia quyền tháng.

Hàng tồn kho được hạch toán theo phương pháp kê khai thường xuyên.

Phương pháp xác định giá trị sản phẩm dở dang cuối kỳ: Chi phí sản xuất kinh doanh dở dang được tính theo tỷ lệ sản phẩm hoàn thành tương đương.

Dự phòng giảm giá hàng tồn kho được lập vào thời điểm cuối kỳ căn cứ theo số chênh lệch giữa giá gốc của hàng tồn kho lớn hơn giá trị thuần có thể thực hiện được.

2.8. Tài sản cố định và tài sản cố định thuê tài chính

Tài sản cố định hữu hình, tài sản cố định vô hình được ghi nhận ban đầu theo giá gốc. Trong quá trình sử dụng, tài sản cố định hữu hình, tài sản cố định vô hình được ghi nhận theo nguyên giá, hao mòn lũy kế và giá trị còn lại.

Tài sản cố định thuê tài chính được ghi nhận nguyên giá theo giá trị hợp lý hoặc giá trị hiện tại của khoản thanh toán tiền thuê tối thiểu (trường hợp giá trị hợp lý cao hơn giá trị hiện tại của khoản thanh toán tiền thuê tối thiểu) cộng với các chi phí trực tiếp phát sinh ban đầu liên quan đến hoạt động thuê tài chính (không bao gồm thuế GTGT). Trong quá trình sử dụng, tài sản cố định thuê tài chính được ghi nhận theo nguyên giá, hao mòn lũy kế và giá trị còn lại. Khấu hao của tài sản cố định thuê tài chính được trích căn cứ theo thời gian thuê theo hợp đồng và tính vào chi phí sản xuất, kinh doanh, đảm bảo thu hồi đủ vốn.

Ngoại trừ Máy móc thiết bị phục vụ hoạt động sản xuất được trích theo phương pháp sản lượng, khấu hao tài sản cố định được trích theo phương pháp đường thẳng, với thời gian khấu hao được ước tính như sau:

- Nhà cửa, vật kiến trúc	06 - 25 năm
- Phương tiện vận tải, truyền dẫn	06 - 10 năm
- Thiết bị văn phòng	03 - 08 năm
- Phần mềm kế toán	10 năm

2.9. Chi phí xây dựng cơ bản dở dang

Các tài sản trong quá trình xây dựng phục vụ mục đích sản xuất, cho thuê hoặc quản trị, hoặc cho bất kỳ mục đích nào khác, được ghi nhận theo giá gốc. Chi phí tập hợp bao gồm chi phí cho các chuyên gia và đối với các tài sản đủ điều kiện, chi phí đi vay được ghi nhận phù hợp với chính sách kế toán của Công ty. Khấu hao của những tài sản này, cũng giống như các loại tài sản cố định khác, sẽ bắt đầu được trích khi tài sản đã sẵn sàng cho mục đích sử dụng.

2.10. Thuê hoạt động

Thuê hoạt động là loại hình thuê tài sản cố định mà phần lớn rủi ro và lợi ích gắn liền với quyền sở hữu của tài sản thuộc về bên cho thuê. Khoản thanh toán dưới hình thức thuê hoạt động được hạch toán vào báo cáo kết quả hoạt động kinh doanh theo phương pháp đường thẳng dựa trên thời hạn thuê hoạt động.

2.11. Chi phí trả trước

Các chi phí đã phát sinh liên quan đến kết quả hoạt động sản xuất kinh doanh của nhiều kỳ kế toán được hạch toán vào chi phí trả trước để phân bổ dần vào kết quả hoạt động kinh doanh trong các kỳ kế toán sau.

Việc tính và phân bổ chi phí trả trước dài hạn vào chi phí sản xuất kinh doanh từng kỳ kế toán được căn cứ vào tính chất, mức độ từng loại chi phí để lựa chọn phương pháp và tiêu thức phân bổ hợp lý. Chi phí xây dựng các mô sét được phân bổ vào giá thành đất khai thác theo tỷ lệ sản lượng khai thác trong kỳ chia cho trữ lượng ước tính của từng mỏ. Các chi phí trả trước khác được phân bổ dần vào chi phí sản xuất kinh doanh theo phương pháp đường thẳng.

2.12. Các khoản nợ phải trả

Các khoản nợ phải trả được theo dõi theo kỳ hạn phải trả, đối tượng phải trả, loại nguyên tệ phải trả và các yếu tố khác theo nhu cầu quản lý của Công ty.

2.13. Vay

Các khoản vay được theo dõi theo từng đối tượng cho vay, từng khế ước vay nợ và kỳ hạn phải trả của các khoản vay.

2.14. Chi phí đi vay

Chi phí đi vay được ghi nhận vào chi phí sản xuất, kinh doanh trong kỳ khi phát sinh, trừ chi phí đi vay liên quan trực tiếp đến việc đầu tư xây dựng hoặc sản xuất tài sản dở dang được tính vào giá trị của tài sản đó (được vốn hoá) khi có đủ các điều kiện quy định trong Chuẩn mực Kế toán Việt Nam số 16 "Chi phí đi vay". Ngoài ra, đối với khoản vay riêng phục vụ việc xây dựng tài sản cố định, bất động sản đầu tư, lãi vay được vốn hóa kể cả khi thời gian xây dựng dưới 12 tháng.

2.15. Chi phí phải trả

Các khoản phải trả cho hàng hóa dịch vụ đã nhận được từ người bán hoặc đã được cung cấp cho người mua trong kỳ báo cáo nhưng thực tế chưa chi trả và các khoản phải trả khác như chi phí lãi tiền vay phải trả được ghi nhận vào chi phí sản xuất, kinh doanh của kỳ báo cáo.

Việc ghi nhận các khoản chi phí phải trả vào chi phí sản xuất, kinh doanh trong năm được thực hiện theo nguyên tắc phù hợp giữa doanh thu và chi phí phát sinh trong kỳ. Các khoản chi phí phải trả sẽ được quyết toán với số chi phí thực tế phát sinh. Số chênh lệch giữa số trích trước và chi phí thực tế được hoàn nhập.

2.16. Các khoản dự phòng phải trả

Các khoản dự phòng phải trả chỉ được ghi nhận khi thỏa mãn các điều kiện sau:

- Công ty có nghĩa vụ nợ hiện tại (nghĩa vụ pháp lý hoặc nghĩa vụ liên đới) do kết quả từ một sự kiện đã xảy ra;
- Sự giảm sút về những lợi ích kinh tế có thể xảy ra dẫn đến việc yêu cầu phải thanh toán nghĩa vụ nợ;
- Đưa ra được một ước tính đáng tin cậy về giá trị của nghĩa vụ nợ đó.

Giá trị được ghi nhận của một khoản dự phòng phải trả là giá trị được ước tính hợp lý nhất về khoản tiền sẽ phải chi để thanh toán nghĩa vụ nợ hiện tại tại ngày kết thúc kỳ kế toán.

Chỉ những khoản chi phí liên quan đến khoản dự phòng phải trả đã lập ban đầu mới được bù đắp bằng khoản dự phòng phải trả đó.

Dự phòng phải trả được ghi nhận vào chi phí sản xuất kinh doanh của kỳ kế toán. Khoản chênh lệch giữa số dự phòng phải trả đã lập ở kỳ kế toán trước chưa sử dụng hết lớn hơn số dự phòng phải trả lập ở kỳ báo cáo được hoàn nhập ghi giảm chi phí sản xuất, kinh doanh trong kỳ.

2.17. Vốn chủ sở hữu

Vốn đầu tư của chủ sở hữu được ghi nhận theo số vốn thực góp của chủ sở hữu.

Thặng dư vốn cổ phần phản ánh chênh lệch giữa mệnh giá, chi phí trực tiếp liên quan đến việc phát hành cổ phiếu và giá phát hành cổ phiếu (kể cả các trường hợp tái phát hành cổ phiếu quỹ) và có thể là thặng dư dương (nếu giá phát hành cao hơn mệnh giá và chi phí trực tiếp liên quan đến việc phát hành cổ phiếu) hoặc thặng dư âm (nếu giá phát hành thấp hơn mệnh giá và chi phí trực tiếp liên quan đến việc phát hành cổ phiếu).

Lợi nhuận sau thuế chưa phân phối phản ánh kết quả kinh doanh (lãi, lỗ) sau thuế thu nhập doanh nghiệp và tình hình phân chia lợi nhuận hoặc xử lý lỗ của Công ty. Trường hợp trả cổ tức, lợi nhuận cho chủ sở hữu quá mức số lợi nhuận sau thuế chưa phân phối được ghi nhận như trường hợp giảm vốn góp. Lợi nhuận sau thuế chưa phân phối có thể được chia cho các nhà đầu tư dựa trên tỷ lệ góp vốn sau khi được Đại hội đồng cổ đông phê duyệt và sau khi đã trích lập các quỹ theo Điều lệ Công ty và các quy định của pháp luật Việt Nam.

2.18. Doanh thu

Doanh thu bán hàng

Doanh thu bán hàng được ghi nhận khi đồng thời thỏa mãn các điều kiện sau:

- Phần lớn rủi ro và lợi ích gắn liền với quyền sở hữu sản phẩm hoặc hàng hóa đã được chuyển giao cho người mua;
- Công ty không còn nắm giữ quyền quản lý hàng hóa như người sở hữu hàng hóa hoặc quyền kiểm soát hàng hóa;
- Doanh thu được xác định tương đối chắc chắn;
- Công ty đã thu được hoặc sẽ thu được lợi ích kinh tế từ giao dịch bán hàng;
- Xác định được chi phí liên quan đến giao dịch bán hàng.

Doanh thu hoạt động tài chính

Doanh thu phát sinh từ tiền lãi, tiền bản quyền, cổ tức, lợi nhuận được chia và các khoản doanh thu hoạt động tài chính khác được ghi nhận khi thỏa mãn đồng thời hai (2) điều kiện sau:

- Có khả năng thu được lợi ích kinh tế từ giao dịch đó;
- Doanh thu được xác định tương đối chắc chắn.

Cổ tức, lợi nhuận được chia được ghi nhận khi Công ty được quyền nhận cổ tức hoặc được quyền nhận lợi nhuận từ việc góp vốn.

2.19. Giá vốn hàng bán

Giá vốn hàng bán trong kỳ được ghi nhận phù hợp với doanh thu phát sinh trong kỳ và đảm bảo tuân thủ nguyên tắc thận trọng. Các trường hợp hao hụt vật tư hàng hóa vượt định mức, chi phí vượt định mức bình thường, hàng tồn kho bị mất mát sau khi đã trừ đi phần trách nhiệm của tập thể, cá nhân có liên quan,... được ghi nhận đầy đủ, kịp thời vào giá vốn hàng bán trong kỳ.

2.20. Chi phí tài chính

Các khoản chi phí được ghi nhận vào chi phí tài chính là chi phí đi vay vốn. Khoản này được ghi nhận theo tổng số phát sinh trong kỳ, không bù trừ với doanh thu hoạt động tài chính.

2.21. Thuế thu nhập doanh nghiệp

a) Chi phí thuế TNDN hiện hành

Chi phí thuế TNDN hiện hành được xác định trên cơ sở thu nhập chịu thuế trong kỳ và thuế suất thuế TNDN trong kỳ kế toán.

b) Thuế suất thuế TNDN kỳ kế toán

Công ty được áp dụng mức thuế suất thuế TNDN là 20% đối với các hoạt động sản xuất kinh doanh có thu nhập chịu thuế TNDN cho kỳ kế toán từ ngày 01/01/2020 đến ngày 30/06/2020.

2.22. Lãi trên cổ phiếu

Lãi cơ bản trên cổ phiếu được tính bằng cách chia lợi nhuận hoặc lỗ sau thuế phân bổ cho cổ đông sở hữu cổ phiếu phổ thông của Công ty (sau khi đã điều chỉnh cho việc trích lập Quỹ Khen thưởng, phúc lợi và Quỹ khen thưởng Ban điều hành) cho số lượng bình quân gia quyền của số cổ phiếu phổ thông đang lưu hành trong kỳ.

2.23. Các bên liên quan

Các bên được coi là liên quan nếu bên đó có khả năng kiểm soát hoặc có ảnh hưởng đáng kể đối với bên kia trong việc ra quyết định về các chính sách tài chính và hoạt động. Các bên liên quan của Công ty bao gồm:

- Các doanh nghiệp trực tiếp hay gián tiếp qua một hoặc nhiều trung gian có quyền kiểm soát Công ty hoặc chịu sự kiểm soát của Công ty, hoặc cùng chung sự kiểm soát với Công ty, bao gồm cả công ty mẹ, công ty con và công ty liên kết;
- Các cá nhân trực tiếp hoặc gián tiếp nắm quyền biểu quyết của Công ty mà có ảnh hưởng đáng kể đối với Công ty, những nhân sự quản lý chủ chốt của Công ty, những thành viên mật thiết trong gia đình của các cá nhân này;
- Các doanh nghiệp do các cá nhân nêu trên nắm trực tiếp hoặc gián tiếp phần quan trọng quyền biểu quyết hoặc có ảnh hưởng đáng kể tới các doanh nghiệp này.

Trong việc xem xét từng mối quan hệ của các bên liên quan để phục vụ cho việc lập và trình bày Báo cáo tài chính giữa niên độ, Công ty chú ý tới bản chất của mối quan hệ hơn là hình thức pháp lý của các quan hệ đó.

2.24. Thông tin bộ phận

Công ty chỉ hoạt động trong lĩnh vực sản xuất vật liệu xây dựng, đồng thời toàn bộ hoạt động của Công ty diễn ra trên lãnh thổ Việt Nam. Do đó, Công ty không lập Báo cáo bộ phận theo lĩnh vực kinh doanh và theo khu vực địa lý.

3. TIỀN

	30/06/2020	01/01/2020
	VND	VND
Tiền mặt	243.962.031	129.343.417
Tiền gửi ngân hàng không kỳ hạn	8.147.382.795	15.771.008.145
	<u>8.391.344.826</u>	<u>15.900.351.562</u>

4. ĐẦU TƯ TÀI CHÍNH

a) Đầu tư tài chính ngắn hạn

Khoản đầu tư nắm giữ đến ngày đáo hạn là các khoản tiền gửi có kỳ hạn 06 tháng và 12 tháng tại Ngân hàng TMCP Ngoại thương Việt Nam và Ngân hàng TMCP Quân đội với lãi suất từ 5,3%/năm đến 6,8%/năm có giá gốc và giá trị ghi sổ tại ngày 01/01/2020 và tại ngày 30/06/2020 lần lượt là 2.250.287.549 VND và 3.280.781.118 VND. Khoản tiền gửi này được Công ty sử dụng để thế chấp cho các khoản vay tại ngân hàng.

b) Đầu tư tài chính dài hạn

Đầu tư góp vốn vào đơn vị khác tại ngày 30/06/2020 là khoản đầu tư vào Công ty Cổ phần Cầu Xây với giá trị 110.000.000 VND, tương ứng với 11.000 cổ phần.

Công ty chưa xác định giá trị hợp lý của các khoản đầu tư tài chính này do Chuẩn mực Kế toán Việt Nam, Chế độ Kế toán doanh nghiệp Việt Nam chưa có hướng dẫn cụ thể về việc xác định giá trị hợp lý.

5. PHẢI THU NGẮN HẠN CỦA KHÁCH HÀNG

	30/06/2020		01/01/2020	
	Giá trị VND	Dự phòng VND	Giá trị VND	Dự phòng VND
- Nguyễn Văn Tường	2.101.760.126	(2.101.760.126)	2.101.760.126	(2.101.760.126)
- Nguyễn Quốc Huynh	1.032.683.865	(1.032.683.865)	1.032.683.865	(1.032.683.865)
- Vũ Thái Sơn	886.003.555	(886.003.555)	886.003.555	(886.003.555)
- Các khách hàng khác	1.279.692.107	(1.279.692.107)	1.324.065.607	(1.324.065.607)
	5.300.139.653	(5.300.139.653)	5.344.513.153	(5.344.513.153)

6. TRẢ TRƯỚC CHO NGƯỜI BÁN NGẮN HẠN

	30/06/2020		01/01/2020	
	Giá trị VND	Dự phòng VND	Giá trị VND	Dự phòng VND
- Công ty CP Đào Bá	-	-	899.250.000	-
- Nguyễn Hữu Dũng	240.343.234	(240.343.234)	240.343.234	(240.343.234)
- Nguyễn Ngọc Rõng	209.592.763	(209.592.763)	209.592.763	(209.592.763)
- Công ty Công nghiệp tàu thủy Ngô Quyền	99.999.965	(99.999.965)	99.999.965	(99.999.965)
- Trả trước cho người bán khác	551.253.056	(152.880.056)	222.880.056	(152.880.056)
	1.101.189.018	(702.816.018)	1.672.066.018	(702.816.018)

7. PHẢI THU KHÁC

	30/06/2020		01/01/2020	
	Giá trị VND	Dự phòng VND	Giá trị VND	Dự phòng VND
a) Ngắn hạn				
Tạm ứng	1.178.270.990	(421.756.890)	816.584.488	(421.756.890)
Phải thu khác	3.764.306.063	(2.966.741.377)	3.694.658.086	(3.026.741.376)
- Nguyễn Văn Tường	389.948.740	(389.948.740)	449.948.740	(449.948.740)
- Phan Anh Phong	466.591.205	(466.591.205)	466.591.205	(466.591.205)
- BHXH thu người lao động	747.564.686	-	617.916.709	-
- Các khoản phải thu khác	2.160.201.432	(2.110.201.432)	2.160.201.432	(2.110.201.431)
	4.942.577.053	(3.388.498.267)	4.511.242.574	(3.448.498.266)
b) Dài hạn				
Ký cược, ký quỹ	80.000.000	-	80.000.000	-
	80.000.000	-	80.000.000	-

8. NỢ XẤU

Các khoản phải thu, cho vay quá hạn thanh toán hoặc chưa quá hạn nhưng khó có khả năng thu hồi:

	30/06/2020		01/01/2020	
	Giá gốc	Giá trị có thể thu hồi	Giá gốc	Giá trị có thể thu hồi
	VND	VND	VND	VND
- Nguyễn Văn Tường	2.491.708.866	-	2.551.708.866	-
- Nguyễn Quốc Huynh	1.032.683.865	-	1.032.683.865	-
- Vũ Thái Sơn	886.003.555	-	886.003.555	-
- Các đối tượng khác	4.981.057.652	-	5.025.431.151	-
	9.391.453.938	-	9.495.827.437	-

9. HÀNG TỒN KHO

	30/06/2020		01/01/2020	
	Giá gốc	Dự phòng	Giá gốc	Dự phòng
	VND	VND	VND	VND
Nguyên liệu, vật liệu	68.763.152.431	-	67.267.893.628	-
Công cụ, dụng cụ	977.756.430	-	1.290.260.937	-
Chi phí sản xuất kinh doanh dở dang	2.821.103.601	-	2.664.640.391	-
Thành phẩm	41.344.674.409	-	53.263.249.741	-
	113.906.686.871	-	124.486.044.697	-

10. CHI PHÍ TRẢ TRƯỚC

	30/06/2020	01/01/2020
	VND	VND
a) Ngắn hạn		
- Công cụ dụng cụ xuất dùng	963.214.087	1.495.264.216
	963.214.087	1.495.264.216
b) Dài hạn		
- Chi phí vùng nguyên liệu Trảng An ^(*)	9.057.238.865	7.045.165.846
- Chi phí vùng nguyên liệu Đầm Hà ^(*)	835.638.167	862.355.435
- Chi phí công cụ dụng cụ và chi phí khác chờ phân bổ	1.528.137.010	1.750.971.040
	11.421.014.042	9.658.492.321

(*) Các chi phí này được Công ty phân bổ vào giá thành đất khai thác theo tỷ lệ sản lượng đất khai thác trong kỳ trên tổng trữ lượng khai thác của từng mỏ.

II. TÀI SẢN CỐ ĐỊNH HỮU HÌNH

Nguyên giá	Nhà cửa, vật kiến trúc		Máy móc, thiết bị		Phương tiện vận tải, truyền dẫn		Thiết bị, dụng cụ quản lý		Cộng	
		VND		VND		VND		VND		VND
Số dư đầu năm	141.577.609.154		198.907.077.403		13.396.376.813		644.762.623		354.525.825.993	
- Mua trong kỳ	-		3.509.886.363		-		189.600.000		3.699.486.363	
Số dư cuối kỳ	141.577.609.154		202.416.963.766		13.396.376.813		834.362.623		358.225.312.356	
Giá trị hao mòn lũy kế										
Số dư đầu năm	53.804.004.747		90.518.039.986		1.985.128.217		529.396.668		146.836.569.618	
- Khấu hao trong kỳ	4.135.479.223		6.474.825.103		607.863.532		13.393.480		11.231.561.338	
Số dư cuối kỳ	57.939.483.970		96.992.865.089		2.592.991.749		542.790.148		158.068.130.956	
Giá trị còn lại										
Tại ngày đầu năm	87.773.604.407		108.389.037.417		11.411.248.596		115.365.955		207.689.256.375	
Tại ngày cuối kỳ	83.638.125.184		105.424.098.677		10.803.385.064		291.572.475		200.157.181.400	

- Giá trị còn lại cuối kỳ của TSCĐ hữu hình đã dùng thẻ chấp, cầm cố đảm bảo các khoản vay: 115.045.177.974 VND;
- Nguyên giá TSCĐ hữu hình cuối kỳ đã khấu hao hết nhưng vẫn còn sử dụng: 13.064.248.288 VND.

12. TÀI SẢN CÓ ĐỊNH THUÊ TÀI CHÍNH

Tài sản cố định thuê tài chính của Công ty tại ngày 30/06/2020 là xe ô tô Land Cruise Prado có nguyên giá là 2.430.130.099 VND, hao mòn lũy kế là 607.532.724 và khấu hao trong kỳ là 202.510.908 VND.

13. TÀI SẢN CÓ ĐỊNH VÔ HÌNH

Tài sản cố định vô hình của Công ty tại ngày 30/06/2020 là Phần mềm kế toán có nguyên giá là 39.000.000 VND, hao mòn lũy kế là 26.000.004 VND, trong đó khấu hao trong kỳ là 1.950.000 VND.

14. CHI PHÍ XÂY DỰNG CƠ BẢN DỜ DANG

	30/06/2020	01/01/2020
	VND	VND
Sửa chữa lớn tài sản cố định	217.372.270	86.462.500
	217.372.270	86.462.500

15. PHẢI TRẢ NGƯỜI BÁN NGẮN HẠN

	30/06/2020		01/01/2020	
	Giá trị VND	Số có khả năng trả nợ VND	Giá trị VND	Số có khả năng trả nợ VND
a) Phải trả người bán chi tiết theo nhà cung cấp có số dư lớn				
- Công ty CP Viglacera Hạ	2.546.192.040	2.546.192.040	2.244.713.635	2.244.713.635
- Công ty TNHH Thương mại Dịch vụ Đông Bắc Group	-	-	12.077.413.286	12.077.413.286
- Công ty CP Cờ Đỏ	2.623.836.370	2.623.836.370	2.923.836.370	2.923.836.370
- Công ty CP Thương mại và Xây dựng Cát Lợi Hạ Long	1.249.200.847	1.249.200.847	1.559.900.699	1.559.900.699
- Công ty TNHH MTV Thương mại Sản xuất Minh Hà	-	-	3.159.605.235	3.159.605.235
- Công ty TNHH Thương mại Đầu tư phát triển Phương Anh	6.746.861.372	6.746.861.372	-	-
- Các đối tượng khác	22.197.674.058	22.197.674.058	26.278.510.155	26.278.510.155
	35.363.764.687	35.363.764.687	48.243.979.380	48.243.979.380
b) Người bán là các bên liên quan	2.546.192.040	2.546.192.040	2.244.713.635	2.244.713.635

(Xem thông tin chi tiết tại Thuyết minh 36)

16. NGƯỜI MUA TRẢ TIỀN TRƯỚC NGÂN HẠN

	30/06/2020	01/01/2020
	VND	VND
a) Người mua trả tiền trước chi tiết theo số dư lớn		
- Công ty TNHH Một thành viên Thương mại Viglacera Hạ Long	8.245.141.957	2.134.248.921
- Công ty Cổ phần Viglacera Hạ Long	2.000.000.000	2.000.000.000
- Người mua trả tiền trước khác	2.011.105	2.011.105
	10.247.153.062	4.136.260.026
b) Người mua trả tiền trước là các bên liên quan (Xem thông tin chi tiết tại Thuyết minh 36)	10.245.141.957	4.134.248.921

17. THUẾ VÀ CÁC KHOẢN PHẢI NỘP NHÀ NƯỚC

	Số phải thu đầu năm	Số phải nộp đầu năm	Số phải nộp trong kỳ	Số đã thực nộp trong kỳ	Số phải thu cuối kỳ	Số phải nộp cuối kỳ
	VND	VND	VND	VND	VND	VND
Thuế giá trị gia tăng	-	-	9.354.005.431	1.957.702.868	-	7.396.302.563
Thuế thu nhập doanh nghiệp	-	2.156.907.910	2.229.495.129	2.156.907.910	-	2.229.495.129
Thuế thu nhập cá nhân	-	34.131.708	366.384.577	368.686.662	-	31.829.623
Thuế tài nguyên	-	1.107	430.060.283	302.935.221	-	127.126.169
Thuế nhà đất và tiền thuế đất	-	-	529.191.482	40.972.408	-	529.191.482
Các khoản phí, lệ phí và các khoản phải nộp khác	-	-	56.639.510	-	-	15.667.102
	-	2.191.040.725	12.965.776.412	4.827.205.069	-	10.329.612.068

Quyết toán thuế của Công ty sẽ chịu sự kiểm tra của cơ quan thuế. Do việc áp dụng luật và các quy định về thuế đối với nhiều loại giao dịch khác nhau có thể được giải thích theo nhiều cách khác nhau, số thuế được trình bày trên Báo cáo tài chính giữa niên độ có thể bị thay đổi theo quyết định của cơ quan thuế.

18. CHI PHÍ PHẢI TRẢ NGẮN HẠN

	30/06/2020	01/01/2020
	VND	VND
- Chi phí lãi vay	1.749.534.754	2.496.088.271
- Chi phí duy trì thương hiệu và li xăng nhãn hiệu	844.670.794	364.980.368
- Chi phí phải trả khác	879.808.249	885.512.149
	3.474.013.797	3.746.580.788

19. PHẢI TRẢ NGẮN HẠN KHÁC

	30/06/2020	01/01/2020
	VND	VND
Kinh phí công đoàn	549.219.216	238.002.000
Bảo hiểm xã hội	136.038.300	139.818.700
Các khoản phải trả, phải nộp khác	4.209.649.270	4.259.451.565
- Lãi vay phải trả Công ty Cổ phần Viglacera Hạ Long	2.518.103.336	2.568.103.336
- Thủ lao Hội đồng Quản trị và Ban Kiểm soát	112.800.000	112.800.000
- Phải trả hoàn vượt tạm ứng	1.187.829.135	1.212.431.640
- Phải trả, phải nộp khác	390.916.799	366.116.589
	4.894.906.786	4.637.272.265

Số nợ quá hạn chưa thanh toán

- Lãi vay phải trả Công ty Cổ phần Viglacera Hạ Long	2.518.103.336	2.568.103.336
	2.518.103.336	2.568.103.336

Số dư với các bên liên quan

(Xem thông tin chi tiết tại Thuyết minh 36)

	2.518.103.336	2.568.103.336
--	----------------------	----------------------

20. DỰ PHÒNG PHẢI TRẢ NGẮN HẠN

Dự phòng phải trả ngắn hạn tại ngày 30/06/2020 là khoản trích trước chi phí sửa chữa lớn theo kế hoạch sản xuất kinh doanh đã được Đại hội đồng cổ đông thông qua.

21. VAY VÀ NỢ THUẾ TÀI CHÍNH

	01/01/2020		Trong kỳ		30/06/2020	
	Giá trị	Số có khả	Tăng	Giảm	Giá trị	Số có khả
	VND	năng trả nợ	VND	VND	VND	năng trả nợ
a) Vay ngắn hạn						
- Vay ngắn hạn	73.069.027.187	73.069.027.187	141.870.785.778	160.765.440.331	54.174.372.634	54.174.372.634
- Vay và nợ dài hạn đến hạn trả	7.041.429.432	7.041.429.432	937.500.000	5.954.234.070	2.024.695.362	2.024.695.362
	80.110.456.619	80.110.456.619	142.808.285.778	166.719.674.401	56.199.067.996	56.199.067.996
b) Vay dài hạn						
- Vay dài hạn	120.445.019.894	120.445.019.894	3.558.542.186	17.991.399.080	106.012.163.000	106.012.163.000
- Nợ thuế tài chính dài hạn	1.304.634.432	1.304.634.432	-	217.439.070	1.087.195.362	1.087.195.362
	121.749.654.326	121.749.654.326	3.558.542.186	18.208.838.150	107.099.358.362	107.099.358.362
Khoản đến hạn trả trong vòng 12 tháng	(7.041.429.432)	(7.041.429.432)	(937.500.000)	(5.954.234.070)	(2.024.695.362)	(2.024.695.362)
Khoản đến hạn trả sau 12 tháng	114.708.224.894	114.708.224.894			105.074.663.000	105.074.663.000

a) Thông tin chi tiết liên quan đến các khoản vay ngắn hạn:

Chi tiết các khoản vay ngắn hạn từ ngân hàng của Công ty như sau:

	Loại tiền	Lãi suất năm	Thời hạn vay	Hình thức đảm bảo	30/06/2020	01/01/2020
					VND	VND
Vay ngắn hạn						
- Ngân hàng Nông nghiệp và Phát triển Nông thôn Việt Nam - Chi nhánh Đông Triều	VND	Theo từng khế ước nhận nợ	12 tháng	Thế chấp bằng tài sản cố định và hàng tồn kho ⁽⁰⁾	17.153.594.833	33.678.071.146
- Ngân hàng TMCP Công thương Việt Nam - Chi nhánh Uông Bí	VND	Theo từng khế ước nhận nợ	12 tháng	Thế chấp bằng tài sản cố định ⁽⁰⁾	10.797.517.071	8.630.271.127
- Ngân hàng TMCP Đầu tư và Phát triển Việt Nam - Chi nhánh Tây Nam Quảng Ninh	VND	Theo từng khế ước nhận nợ	12 tháng	Thế chấp bằng tài sản cố định ⁽⁰⁾	4.341.336.996	7.506.002.740
- Ngân hàng TMCP Quân đội - Chi nhánh Quảng Ninh	VND	Theo từng khế ước nhận nợ	12 tháng	Thế chấp bằng tài sản cố định ⁽⁰⁾	11.054.314.034	11.558.691.629
- Ngân hàng TMCP Sài Gòn - Hà Nội - Chi nhánh Quảng Ninh	VND	Theo từng khế ước nhận nợ	12 tháng	Thế chấp bằng tài sản cố định ⁽⁰⁾	-	266.764.645
- Ngân hàng TMCP Ngoại Thương Việt Nam - Chi nhánh Hạ Long	VND	Theo từng khế ước nhận nợ	12 tháng	Đảm bảo bằng tiền gửi có kỳ hạn	10.827.609.700	11.429.225.900
					54.174.372.634	73.069.027.187

⁽⁰⁾ Các khoản vay ngắn hạn được đảm bảo bằng các hợp đồng thế chấp tại Ngân hàng và được đăng ký giao dịch đảm bảo đầy đủ.

b) Thông tin chi tiết liên quan đến các khoản vay dài hạn:

Điều khoản và điều kiện của khoản vay dài hạn như sau:

	Loại tiền	Lãi suất năm	Năm đáo hạn	Hình thức đảm bảo	30/06/2020	01/01/2020
					VND	VND
Vay dài hạn					106.012.163.000	120.445.019.894
Ngân hàng Nông nghiệp và Phát triển Nông thôn Việt Nam - Chi nhánh Đông Triều					34.524.300.000	34.524.300.000
- Hợp đồng tín dụng số 8003LAV2019000211 ngày 15/01/2019	VND	Theo chế độ lãi suất	2025	Thế chấp bằng tài sản cố định hình thành sau đầu tư dự án ⁽¹⁾	16.864.000.000	16.864.000.000
- Hợp đồng tín dụng số 8003LAV201901360 ngày 26/04/2019	VND	Theo chế độ lãi suất	2024	Thế chấp bằng tài sản cố định hình thành sau đầu tư dự án ⁽¹⁾	17.660.300.000	17.660.300.000
Ngân hàng TMCP Đầu tư và Phát triển Việt Nam - Chi nhánh Tây Nam Quảng Ninh					9.687.500.000	15.241.240.080
- Hợp đồng tín dụng trung hạn số 01/2010/HD ngày 19/07/2010	VND	Theo chế độ lãi suất	2020	Thế chấp bằng tài sản cố định hình thành sau đầu tư dự án ⁽¹⁾	-	381.795.000
- Hợp đồng tín dụng trung hạn số 01/2011/HD ngày 01/03/2011 và Văn bản sửa đổi Hợp đồng số 06/2012/HD ngày 04/07/2012	VND	Theo chế độ lãi suất	2021	Thế chấp bằng tài sản cố định hình thành từ vốn vay và vốn tự có ⁽¹⁾	-	3.296.945.080
- Hợp đồng tín dụng trung hạn số 01/2018 ngày 09/02/2018	VND	10,50%	2026	Thế chấp bằng tài sản cố định hình thành từ vốn vay và vốn tự có ⁽¹⁾	9.687.500.000	11.562.500.000
Vay cá nhân, tổ chức khác	VND	Theo thỏa thuận	Theo thỏa thuận	Tin chấp	61.800.363.000	70.679.479.814
Nợ thuế tài chính dài hạn					1.087.195.362	1.304.634.432
- Công ty TNHH MTV Cho thuê tài chính Ngân hàng TMCP Ngoại thương Việt nam ⁽¹⁾					1.087.195.362	1.304.634.432
Khoản đến hạn trả trong vòng 12 tháng					(2.024.695.362)	(7.041.429.432)
Khoản đến hạn trả sau 12 tháng					105.074.663.000	114.708.224.894

⁽¹⁾ Các khoản vay dài hạn được đảm bảo bằng các hợp đồng thế chấp tại Ngân hàng và được đăng ký giao dịch đảm bảo đầy đủ.

⁽¹⁾ Khoản nợ thuế tài chính xe ô tô Land Cruise Prado theo hợp đồng thuê tài chính số 121.18.01/CTTC ngày 20/12/2018. Theo đó, số tiền cho thuê là 1.703.272.727 VND (chưa gồm VAT). Lãi suất được điều chỉnh 06 tháng/lần. Thời hạn thuê là 48 tháng.

c) Thuyết minh chi tiết về các khoản vay đối với các bên liên quan:

Mối quan hệ	30/06/2020		01/01/2020	
	Gốc VND	Lãi VND	Gốc VND	Lãi VND
- Ông Trần Hồng Quang	1.072.510.000	79.292.279	1.072.510.000	23.139.770
- Ông Vũ Đức Ty	3.538.152.000	41.730.808	3.424.869.000	14.843.834
- Ông Ngô Thanh Tùng	-	-	6.146.659.000	21.218.604
	4.610.662.000	121.023.087	10.644.038.000	59.202.208

22. VỐN CHỦ SỞ HỮU

a) Bảng đối chiếu biến động của vốn chủ sở hữu

	Vốn góp của chủ sở hữu	Thặng dư vốn cổ phần	Lợi nhuận chưa phân phối	Cộng
	VND	VND	VND	VND
Số dư đầu năm trước	100.000.000.000	(124.250.700)	(22.182.771.027)	77.692.978.273
Lãi trong kỳ trước	-	-	2.997.894.389	2.997.894.389
Số dư cuối kỳ trước	100.000.000.000	(124.250.700)	(19.184.876.638)	80.690.872.662
Số dư đầu năm nay	100.000.000.000	(124.250.700)	(9.725.404.885)	90.150.344.415
Lãi trong kỳ	-	-	8.872.302.063	8.872.302.063
Số dư cuối kỳ này	100.000.000.000	(124.250.700)	(853.102.822)	99.022.646.478

b) Chi tiết vốn đầu tư của chủ sở hữu

	30/06/2020	Tỷ lệ	01/01/2020	Tỷ lệ
	VND	%	VND	%
- Công ty CP Viglacera Hạ Long	40.000.000.000	40,00%	40.000.000.000	40,00%
- Đảo Bá Dong	8.993.020.000	8,99%	8.993.020.000	8,99%
- Nguyễn Xuân Sơn	8.970.000.000	8,97%	8.970.000.000	8,97%
- Phạm Thị Thu	8.970.000.000	8,97%	8.970.000.000	8,97%
- Vũ Đức Ty	5.150.400.000	5,15%	5.150.400.000	5,15%
- Các cổ đông khác	27.916.580.000	27,92%	27.916.580.000	27,92%
Cộng	100.000.000.000	100%	100.000.000.000	100%

c) Các giao dịch về vốn với các chủ sở hữu

	6 tháng đầu năm 2020	6 tháng đầu năm 2019
	VND	VND
Vốn đầu tư của chủ sở hữu	100.000.000.000	100.000.000.000
- <i>Vốn góp đầu năm</i>	<i>100.000.000.000</i>	<i>100.000.000.000</i>
- <i>Vốn góp cuối kỳ</i>	<i>100.000.000.000</i>	<i>100.000.000.000</i>

d) Cổ phiếu

	30/06/2020	01/01/2020
Số lượng cổ phiếu đăng ký phát hành	10.000.000	10.000.000
Số lượng cổ phiếu đã phát hành và góp vốn đầy đủ	10.000.000	10.000.000
- <i>Cổ phiếu phổ thông</i>	<i>10.000.000</i>	<i>10.000.000</i>
Số lượng cổ phiếu đang lưu hành	10.000.000	10.000.000
- <i>Cổ phiếu phổ thông</i>	<i>10.000.000</i>	<i>10.000.000</i>

Mệnh giá cổ phiếu đang lưu hành: 10.000 VND / Cổ phần

23. CAM KẾT THUẾ HOẠT ĐỘNG

Công ty ký các hợp đồng thuê đất tại các địa bàn trong tỉnh Quảng Ninh như sau:

- Các hợp đồng thuê đất tại thị xã Đông Triều để sử dụng với mục đích làm trụ sở làm việc, nhà máy sản xuất vật liệu xây dựng và khai thác các mỏ sét. Thời hạn thuê đất được quy định cụ thể theo từng hợp đồng thuê đất. Tổng diện tích đất thuê của Công ty tại thị xã Đông Triều là 218.583 m²;
- Các hợp đồng thuê đất tại huyện Đầm Hà để sử dụng với mục đích xây dựng nhà máy gạch tuynel và khai thác các mỏ sét làm vật liệu xây dựng. Thời hạn thuê đất được quy định cụ thể theo từng hợp đồng thuê đất. Tổng diện tích đất thuê của Công ty tại huyện Đầm Hà là 97.845,2 m²;

Theo các hợp đồng thuê đất này, Công ty phải trả tiền thuê đất hàng năm cho đến ngày đáo hạn hợp đồng theo quy định hiện hành của Nhà nước.

24. TỔNG DOANH THU BÁN HÀNG VÀ CUNG CẤP DỊCH VỤ

	6 tháng đầu năm 2020	6 tháng đầu năm 2019
	VND	VND
Doanh thu bán gạch ngói đất sét nung	174.233.733.600	137.830.401.280
	174.233.733.600	137.830.401.280
Doanh thu đối với các bên liên quan (Xem thông tin chi tiết tại Thuyết minh 36)	174.217.369.968	137.830.401.280

25. GIÁ VỐN HÀNG BÁN

	6 tháng đầu năm 2020	6 tháng đầu năm 2019
	VND	VND
Giá vốn bán gạch ngói đất sét nung	148.011.049.376	120.804.166.841
	148.011.049.376	120.804.166.841

26. DOANH THU HOẠT ĐỘNG TÀI CHÍNH

	6 tháng đầu năm 2020	6 tháng đầu năm 2019
	VND	VND
Lãi tiền gửi	46.427.206	43.993.208
Cổ tức, lợi nhuận được chia	16.500.000	33.000.000
	62.927.206	76.993.208

27. CHI PHÍ TÀI CHÍNH

	6 tháng đầu năm 2020	6 tháng đầu năm 2019
	VND	VND
Lãi tiền vay	8.555.466.125	7.460.711.890
	8.555.466.125	7.460.711.890

28. CHI PHÍ BÁN HÀNG

	6 tháng đầu năm 2020	6 tháng đầu năm 2019
	VND	VND
Chi phí nguyên liệu, vật liệu	159.439.098	222.400.340
Phí duy trì và phát triển thương hiệu và bản quyền sáng chế	844.670.794	625.708.796
	1.004.109.892	848.109.136

29. CHI PHÍ QUẢN LÝ DOANH NGHIỆP

	6 tháng đầu năm 2020	6 tháng đầu năm 2019
	VND	VND
Chi phí nguyên liệu, vật liệu	204.676.530	230.498.759
Chi phí nhân công	3.250.595.651	2.577.474.101
Chi phí khấu hao tài sản cố định	230.208.720	230.208.720
Thuế, phí và lệ phí	538.908.804	605.915.697
Chi phí dự phòng	(104.373.499)	(166.143.100)
Chi phí dịch vụ mua ngoài	64.523.497	43.829.293
Chi phí khác bằng tiền	1.453.365.641	1.518.894.511
	5.637.905.344	5.040.677.981

30. CHI PHÍ THUẾ THU NHẬP DOANH NGHIỆP HIỆN HÀNH

	6 tháng đầu năm 2020	6 tháng đầu năm 2019
	VND	VND
Tổng lợi nhuận kế toán trước thuế TNDN	11.101.797.192	3.754.009.332
Các khoản điều chỉnh tăng	69.178.453	72.011.434
- Các khoản tiền phạt	877	2.833.858
- Các khoản khấu hao vượt định mức thuế	69.177.576	69.177.576
Các khoản điều chỉnh giảm	23.500.000	45.446.050
- Thu nhập từ chia cổ tức được miễn thuế TNDN	16.500.000	33.000.000
- Các khoản điều chỉnh giảm khác	7.000.000	12.446.050
Thu nhập chịu thuế TNDN	11.147.475.645	3.780.574.716
Chi phí thuế TNDN hiện hành (thuế suất 20%)	2.229.495.129	756.114.943
Thuế TNDN phải nộp đầu năm	2.156.907.910	3.950.314.771
Thuế TNDN đã nộp trong kỳ	(2.156.907.910)	(3.950.314.771)
Thuế TNDN phải nộp cuối kỳ	2.229.495.129	756.114.943

31. LÃI CƠ BẢN TRÊN CỔ PHIẾU

Việc tính toán lãi cơ bản trên cổ phiếu có thể phân phối cho các cổ đông sở hữu cổ phần phổ thông của Công ty được thực hiện dựa trên các số liệu sau:

	6 tháng đầu năm 2020	6 tháng đầu năm 2019
	VND	VND
Lợi nhuận thuần sau thuế	8.872.302.063	2.997.894.389
Lợi nhuận phân bổ cho cổ phiếu phổ thông	8.872.302.063	2.997.894.389
Cổ phiếu phổ thông lưu hành bình quân trong kỳ	10.000.000	10.000.000
Lãi cơ bản trên cổ phiếu	887	300

Công ty chưa có dự tính trích Quỹ khen thưởng, phúc lợi và Quỹ thưởng ban điều hành trên Lợi nhuận sau thuế tại các thời điểm lập Báo cáo tài chính giữa niên độ.

32. CHI PHÍ SẢN XUẤT KINH DOANH THEO YẾU TỐ

	6 tháng đầu năm 2020	6 tháng đầu năm 2019
	VND	VND
Chi phí nguyên liệu, vật liệu	58.206.148.048	61.880.865.587
Chi phí nhân công	44.199.292.607	40.647.070.481
Chi phí khấu hao tài sản cố định	11.436.022.246	8.489.967.239
Chi phí sửa chữa lớn tài sản cố định	6.802.200.000	5.994.000.000
Thuế, phí và lệ phí	538.908.804	605.915.697
Hoàn nhập dự phòng	(104.373.499)	(166.143.100)
Chi phí dịch vụ mua ngoài	7.515.895.836	9.137.842.957
Chi phí khác bằng tiền	14.296.858.448	14.448.453.780
	142.890.952.490	141.037.972.641

33. CÔNG CỤ TÀI CHÍNH

Các loại công cụ tài chính của Công ty bao gồm:

	Giá trị sổ kế toán			
	30/06/2020		01/01/2020	
	Giá gốc VND	Dự phòng VND	Giá gốc VND	Dự phòng VND
Tài sản tài chính				
Tiền	8.391.344.826	-	15.900.351.562	-
Phải thu khách hàng, phải thu khác	10.322.716.706	(8.688.637.920)	9.935.755.727	(8.793.011.419)
Các khoản cho vay	3.280.781.118	-	2.250.287.549	-
	21.994.842.650	(8.688.637.920)	28.086.394.838	(8.793.011.419)

	Giá trị sổ kế toán	
	30/06/2020	01/01/2020
	VND	VND
Nợ phải trả tài chính		
Vay và nợ	161.273.730.996	194.818.681.513
Phải trả người bán, phải trả khác	40.258.671.473	52.881.251.645
Chi phí phải trả	3.474.013.797	3.746.580.788
	205.006.416.266	251.446.513.946

Tài sản tài chính và nợ phải trả tài chính chưa được đánh giá theo giá trị hợp lý tại ngày kết thúc kỳ kế toán do Thông tư số 210/2009/TT-BTC và các quy định hiện hành yêu cầu trình bày Báo cáo tài chính và thuyết minh thông tin đối với công cụ tài chính nhưng không đưa ra hướng dẫn tương đương cho việc đánh giá và ghi nhận giá trị hợp lý của các tài sản tài chính và nợ phải trả tài chính, ngoại trừ các khoản trích lập dự phòng nợ phải thu khó đòi đã được nêu chi tiết tại các Thuyết minh liên quan.

Quản lý rủi ro tài chính

Rủi ro tài chính của Công ty bao gồm rủi ro thị trường, rủi ro tín dụng và rủi ro thanh khoản. Công ty đã xây dựng hệ thống kiểm soát nhằm đảm bảo sự cân bằng ở mức hợp lý giữa chi phí rủi ro phát sinh và chi phí quản lý rủi ro. Ban Giám đốc Công ty có trách nhiệm theo dõi quy trình quản lý rủi ro để đảm bảo sự cân bằng hợp lý giữa rủi ro và kiểm soát rủi ro.

Rủi ro thị trường

Hoạt động kinh doanh của Công ty sẽ chủ yếu chịu rủi ro khi có sự thay đổi về lãi suất.

Rủi ro về lãi suất:

Công ty chịu rủi ro về lãi suất do giá trị hợp lý của các luồng tiền trong tương lai của một công cụ tài chính sẽ biến động theo những thay đổi của lãi suất thị trường khi Công ty có phát sinh các khoản tiền gửi không có kỳ hạn, các khoản vay và nợ chịu lãi suất thả nổi. Công ty quản lý rủi ro lãi suất bằng cách phân tích tình hình cạnh tranh trên thị trường để có được các lãi suất có lợi cho mục đích của Công ty.

Rủi ro tín dụng

Rủi ro tín dụng là rủi ro mà một bên tham gia trong một công cụ tài chính hoặc hợp đồng không có khả năng thực hiện được nghĩa vụ của mình dẫn đến tổn thất về tài chính cho Công ty. Công ty có các rủi ro tín dụng từ hoạt động sản xuất kinh doanh (chủ yếu đối với các khoản phải thu khách hàng) và hoạt động tài chính (bao gồm tiền gửi ngân hàng và các công cụ tài chính khác).

	Từ 1 năm trở xuống	Trên 1 năm đến 5 năm	Trên 5 năm	Cộng
	VND	VND	VND	VND
Tại ngày 30/06/2020				
Tiền	8.391.344.826	-	-	8.391.344.826
Phải thu khách hàng, phải thu khác	1.554.078.786	80.000.000	-	1.634.078.786
Các khoản cho vay	3.280.781.118	-	-	3.280.781.118
Cộng	13.226.204.730	80.000.000	-	13.306.204.730
Tại ngày 01/01/2020				
Tiền	15.900.351.562	-	-	15.900.351.562
Phải thu khách hàng, phải thu khác	1.062.744.308	80.000.000	-	1.142.744.308
Các khoản cho vay	2.250.287.549	-	-	2.250.287.549
Cộng	19.213.383.419	80.000.000	-	19.293.383.419

Rủi ro thanh khoản

Rủi ro thanh khoản là rủi ro Công ty gặp khó khăn khi thực hiện các nghĩa vụ tài chính do thiếu vốn. Rủi ro thanh khoản của Công ty chủ yếu phát sinh từ việc các tài sản tài chính và nợ phải trả tài chính có các thời điểm đáo hạn khác nhau.

Thời hạn thanh toán của các khoản nợ phải trả tài chính dựa trên các khoản thanh toán dự kiến theo hợp đồng (trên cơ sở dòng tiền của các khoản gốc) như sau:

	Từ 1 năm trở xuống	Trên 1 năm đến 5 năm	Trên 5 năm	Cộng
	VND	VND	VND	VND
Tại ngày 30/06/2020				
Vay và nợ	56.199.067.996	105.074.663.000	-	161.273.730.996
Phải trả người bán, phải trả khác	40.258.671.473	-	-	40.258.671.473
Chi phí phải trả	3.474.013.797	-	-	3.474.013.797
	99.931.753.266	105.074.663.000	-	205.006.416.266
Tại ngày 01/01/2020				
Vay và nợ	80.110.456.619	114.708.224.894	-	194.818.681.513
Phải trả người bán, phải trả khác	52.881.251.645	-	-	52.881.251.645
Chi phí phải trả	3.746.580.788	-	-	3.746.580.788
	136.738.289.052	114.708.224.894	-	251.446.513.946

Công ty cho rằng mức độ tập trung rủi ro đối với việc trả nợ là có thể kiểm soát được. Công ty có khả năng thanh toán các khoản nợ đến hạn từ dòng tiền từ hoạt động kinh doanh và tiền thu từ các tài sản tài chính đáo hạn.

34. THÔNG TIN BỔ SUNG CHO CÁC KHOẢN MỤC TRÌNH BÀY TRONG BÁO CÁO LƯU CHUYỂN TIỀN TỆ GIỮA NIÊN ĐỘ

a) Số tiền đi vay thực thu trong kỳ

Toàn bộ số tiền vay nhận được phản ánh trên Báo cáo lưu chuyển tiền tệ giữa niên độ là tiền thực thu từ đi vay theo kế ước thông thường.

b) Số tiền đã thực trả gốc vay trong kỳ

Toàn bộ số tiền vay đã trả trong kỳ phản ánh trên Báo cáo lưu chuyển tiền tệ giữa niên độ là tiền trả nợ gốc vay theo kế ước thông thường.

35. NHỮNG SỰ KIỆN PHÁT SINH SAU NGÀY KẾT THÚC KỲ KẾ TOÁN

Không có sự kiện trọng yếu nào xảy ra sau ngày kết thúc kỳ kế toán đòi hỏi phải được điều chỉnh hay công bố trên Báo cáo tài chính giữa niên độ này.

36. NGHIỆP VỤ VÀ SỐ DƯ VỚI CÁC BÊN LIÊN QUAN

Công ty có các giao dịch phát sinh trong kỳ và số dư tại ngày kết thúc kỳ kế toán với các bên liên quan như sau (riêng đối với các khoản vay với các bên liên quan được nêu chi tiết tại Thuyết minh số 21):

Giao dịch phát sinh trong kỳ:

	Mối quan hệ	6 tháng đầu	6 tháng đầu
		năm 2020	năm 2019
		VND	VND
Doanh thu bán hàng		174.217.369.968	137.814.037.648
- Công ty TNHH MTV Thương mại Viglacera Hạ Long	Công ty con của Cổ đông lớn	174.217.369.968	137.814.037.648
Mua hàng hóa và dịch vụ		-	124.057.377
- Công ty CP Viglacera Hạ Long	Cổ đông lớn	-	124.057.377

Số dư tại ngày kết thúc kỳ kế toán:

	Mối quan hệ	30/06/2020	01/01/2020
		VND	VND
Người mua trả tiền trước ngắn hạn		10.245.141.957	4.134.248.921
- Công ty Cổ phần Viglacera Hạ Long	Cổ đông lớn	2.000.000.000	2.000.000.000
- Công ty TNHH MTV Thương mại Viglacera Hạ Long	Công ty con của Cổ đông lớn	8.245.141.957	2.134.248.921
Phải trả cho người bán ngắn hạn		2.546.192.040	2.244.713.635
- Công ty Cổ phần Viglacera Hạ Long	Cổ đông lớn	2.546.192.040	2.244.713.635
Phải trả phải nộp khác		2.518.103.336	2.568.103.336
- Công ty Cổ phần Viglacera Hạ Long	Cổ đông lớn	2.518.103.336	2.568.103.336

Giao dịch với các bên liên quan khác như sau:

	6 tháng đầu năm 2020	6 tháng đầu năm 2019
	VND	VND
Thu nhập của Giám đốc	296.747.500	284.924.700
Thu nhập của các thành viên khác trong Ban Giám đốc và HĐQT	373.725.600	371.600.300

37. SỐ LIỆU SO SÁNH

Số liệu so sánh trên Bảng cân đối kế toán giữa niên độ và thuyết minh tương ứng là số liệu của Báo cáo tài chính cho năm tài chính kết thúc ngày 31 tháng 12 năm 2019 đã được Công ty TNHH Hãng Kiểm toán AASC kiểm toán. Số liệu trên Báo cáo Kết quả hoạt động kinh doanh giữa niên độ, Báo cáo lưu chuyển tiền tệ giữa niên độ và các thuyết minh tương ứng là số liệu của Báo cáo tài chính đã được soát xét cho kỳ kế toán từ ngày 01/01/2019 đến ngày 30/06/2019.



Lưu Quỳnh Thơ
Người lập biểu



Dương Đức VI
Kế toán trưởng



Trần Thành
Giám đốc

Quảng Ninh, ngày 20 tháng 07 năm 2020

